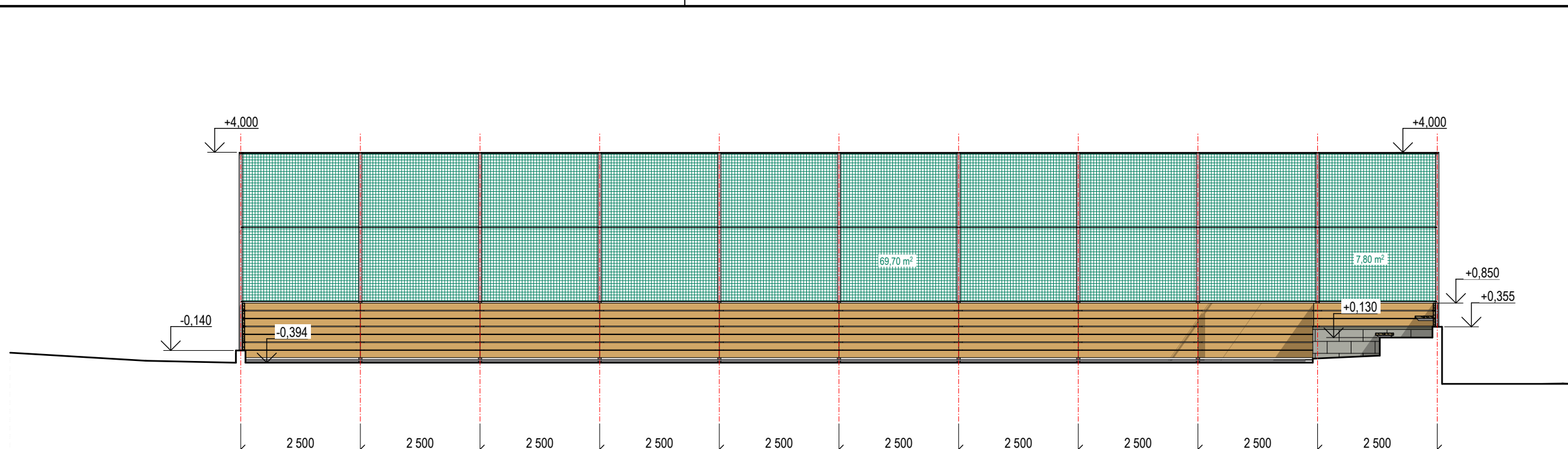
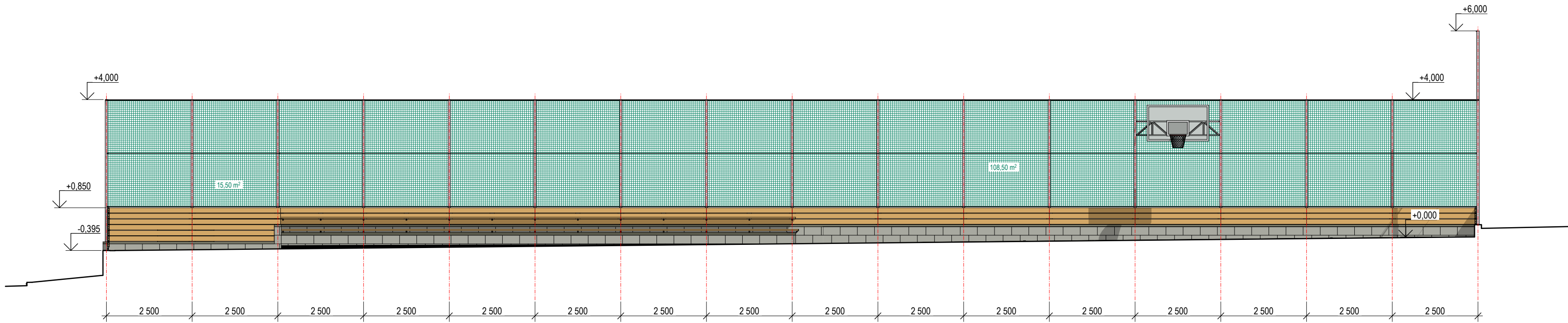


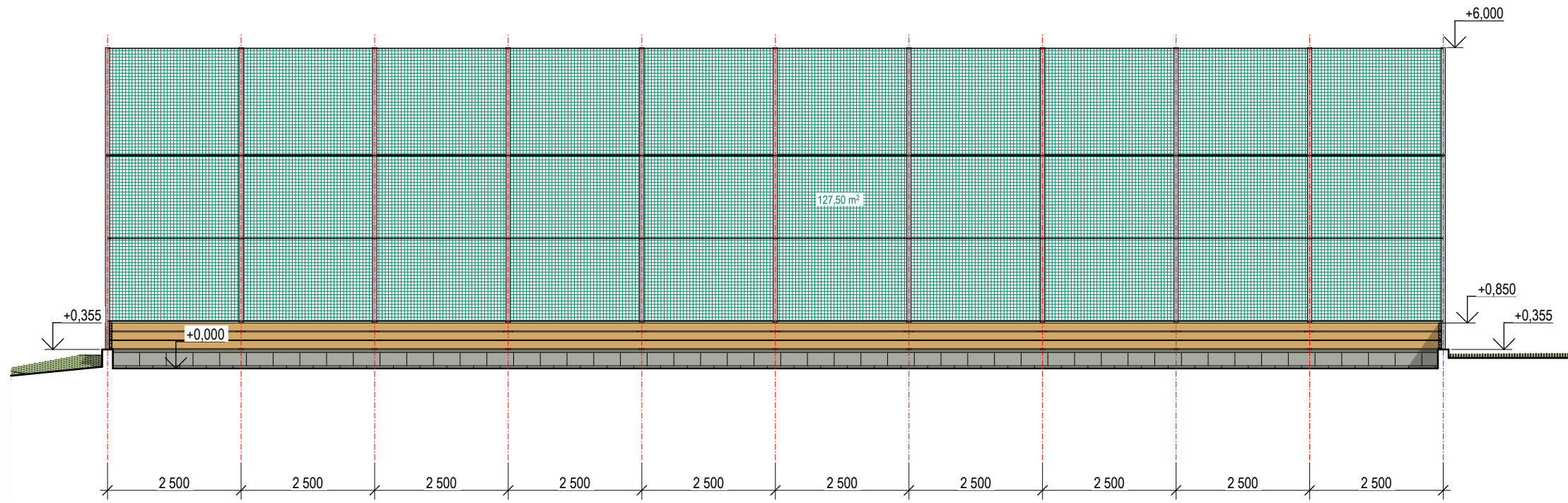
POHLED NA STĚNU A-A M 1:100



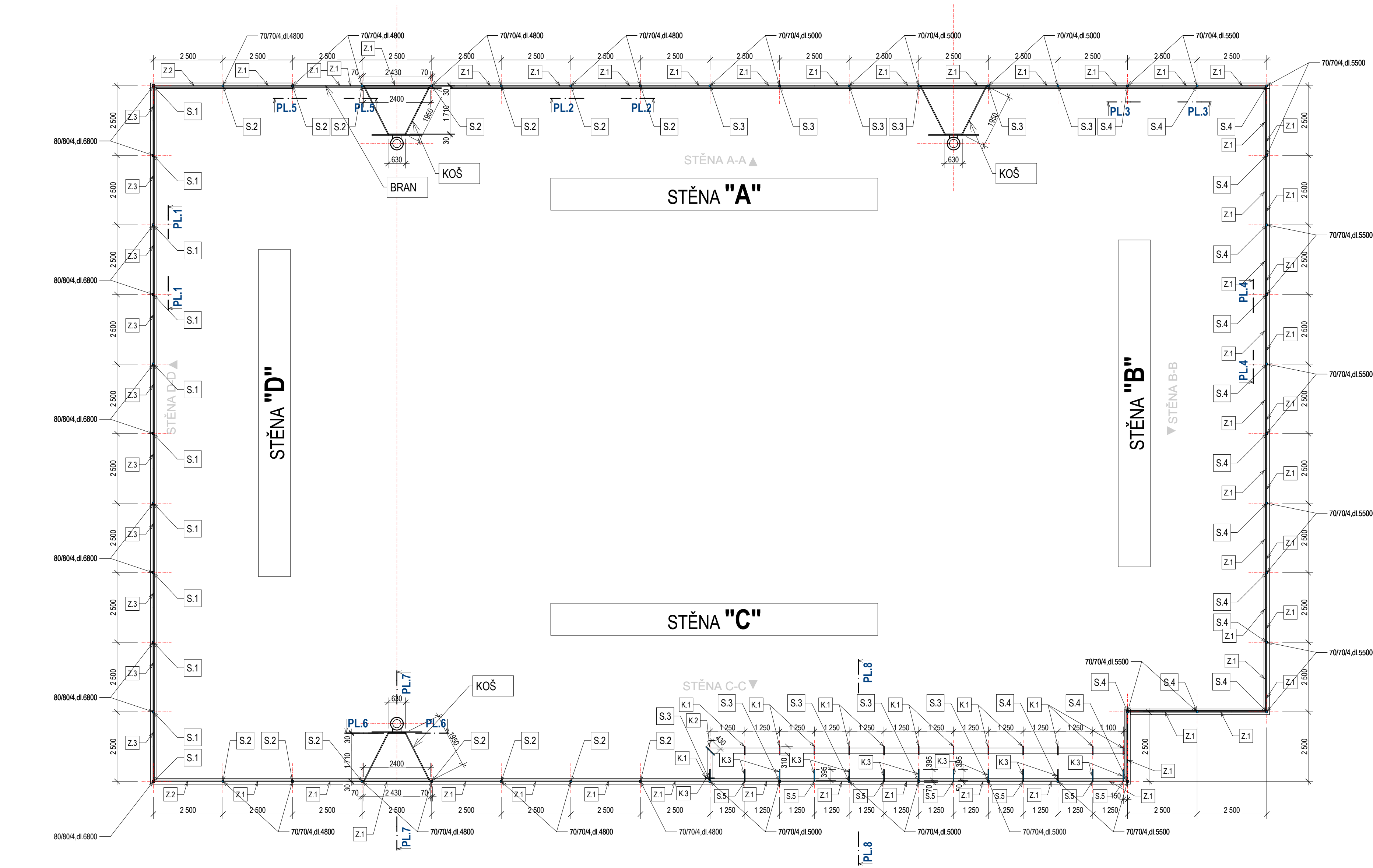
POHLED NA STĚNU B-B M 1:100



POHLED NA STĚNU C-C M 1:100



POHLED NA STĚNU D-D M 1:100



VÝPIS OCELOVÝCH PRVKŮ - ŽÁROVĚ ZINKOVÁNO

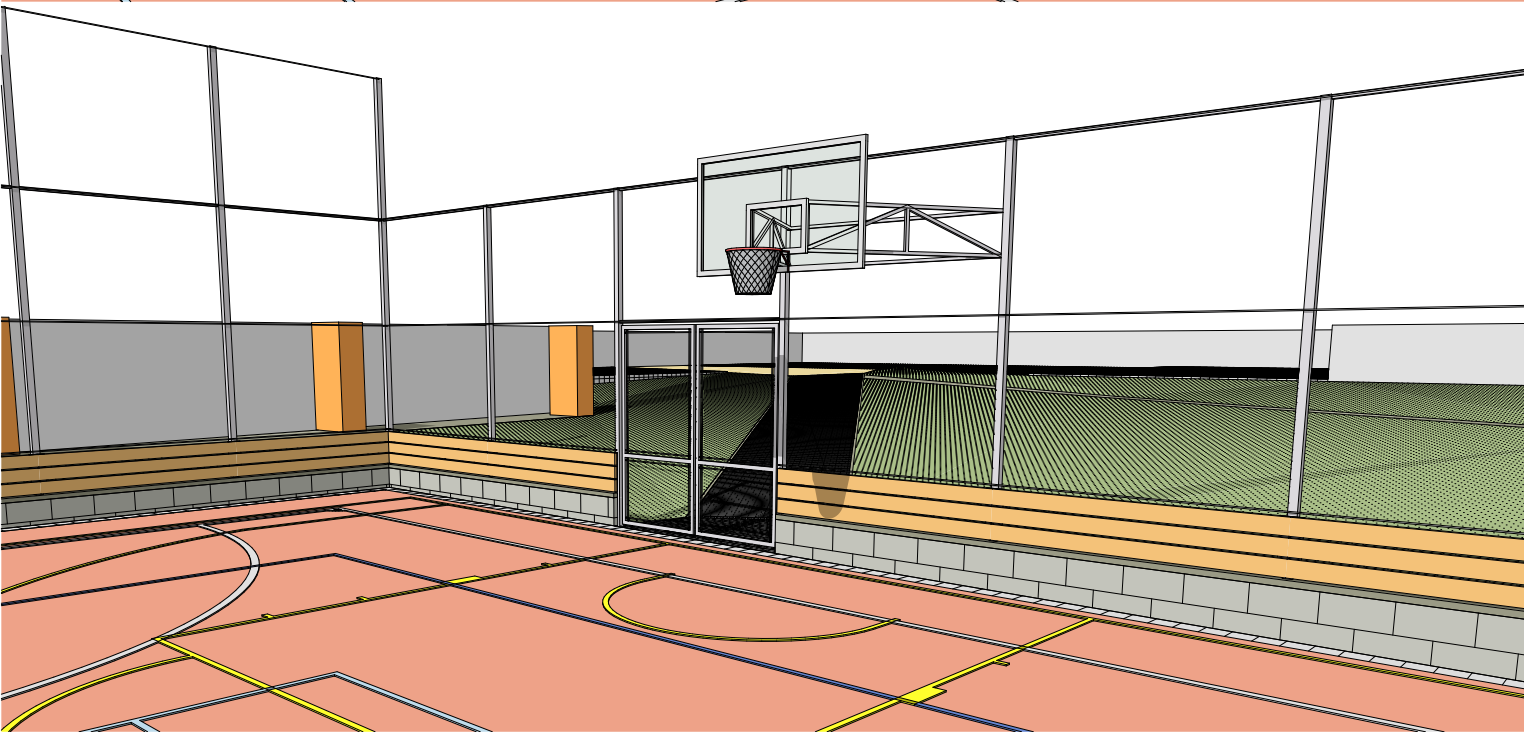

S.1	SLOUP OPLOCENÍ JACKEL 80/80/4, dl. 6800	11 KS
S.2	SLOUP OPLOCENÍ JACKEL 70/70/4, dl. 4800	14 KS
S.3	SLOUP OPLOCENÍ JACKEL 70/70/4, dl. 5000	11 KS
S.4	SLOUP OPLOCENÍ JACKEL 70/70/4, dl. 5000	16 KS
S.5	SLOUPEK LAVICE TRIB. 50/30/3, dl. 1000	7 KS
K.1	PODPĚRA SEDÁKU KOLMÁ 50/30/3, dl. 310	13 KS
K.2	PODPĚRA SEDÁKU ROHOVÁ 50/30/3, dl. 430	1 KS
K.3	KONZOLA SEDÁKU 2.STUPEŇ 50/30/3, dl. 395	13 KS
BRA	KONSTRUKCE BRÁNY JACKEL 50/30/3 dl. 16,7 4*2,42 + 6*1,17 = 16,7 km	1 KS
KOŠ	KONSTRUKCE PRO VYNESENÍ KOŠE JACKEL 30/30/3 dl. 21,44 2*(0,63+2,43+1,95+1,95) + 4*0,63 + 4*1,25 = 21,44 km	3 KS
Z.1	PRÍČNÍKY MEZI SLOUPY 30/30/3, dl. 2430	50 KS
Z.2	PRÍČNÍKY MEZI SLOUPY 30/30/3, dl. 2425	2 KS
Z.3	PRÍČNÍKY MEZI SLOUPY 30/30/3, dl. 2420	10 KS
P.1	MONT. PLECH DUB. FOŠEN BRÁNA PL 5/90/480	2 KS
P.2	MONT. PLECH DUB. FOŠEN KOUT. PL 5/90/480	6 KS
P.3	MONT. PLECH DUB. FOŠEN KOUT. PL 5/90/975	4 KS
P.4	MONT. PLECH DUB. FOŠEN ROH. PL 5/120/480	2 KS
P.5	MONT. PLECH DUB. FOŠEN PRŮBĚŽNÝ PL 5/120/480	4 KS
P.6	MONT. PLECH DUB. FOŠEN PRŮBĚŽNÝ PL 5/120/975	36 KS
P.7	MONT. PLECH DUB. FOŠEN PRŮBĚŽNÝ PL 5/120/1140	8 KS

VÝPIS DŘEVĚNÝCH PRVKŮ - DUB MASIV - LAZURA

DUBOVÉ FOŠNY MANTINEL S HOBLOVANÝM POVRCHEM 40/150/dl. 2500	189 KS
DUBOVÉ FOŠNY MANTINEL S HOBLOVANÝM POVRCHEM 40/150/dl. 2600	6 KS
DUBOVÉ FOŠNY LAVICE S HOBLOVANÝM POVRCHEM 40/180/dl. 2500	20 KS
DUBOVÉ FOŠNY LAVICE S HOBLOVANÝM POVRCHEM 40/180/dl. 2500	16 KS
DUBOVÉ FOŠNY LAVICE S HOBLOVANÝM POVRCHEM 40/180/dl. 2400	4 KS
DUBOVÉ FOŠNY LAVICE S HOBLOVANÝM POVRCHEM 40/180/dl. 2695	4 KS
DUBOVÉ FOŠNY LAVICE S HOBLOVANÝM POVRCHEM 40/180/dl. 1195	2 KS

VÝPIS PP OCHRANNÝCH SÍTÍ

STĚNA "A"	15,5+3,86+2*(1,4+0,69)+100,32 = 123,86 m²
STĚNA "B"	69,7+7,8 = 77,50 m²
STĚNA "C"	15,5+108,5 = 124,00 m²
STĚNA "D"	127,50 m²
OCHRANNÉ SÍTĚ CELKEM	452,86 m²



+0,000 = 205,150 m.n.m. Bpv

Ing.arch.Václav MAREK PROJEKTY-ARCHITEKTURA				CÍSLO PARE:
ZODP.PROJEKTANT	VYPRACOVAL	KRESLIL	KONTROLOVAL	
Ing. Arch. Václav MAREK	Ing. Arch. Václav MAREK	Ing. Arch. Václav MAREK	Ing. Arch. Václav MAREK	
KRAJ:	STŘEDOČESKÝ	OBEC:	KOLÍN	
INVESTOR:	SOŠ INFORMATIKY A SPOJŮ A SOU KOLÍN, Jasná 826, 280 02 Kolín			
AKCE: SOŠ Informatiky a spojů a SOU KOLÍN REVITALIZACE MULTIFUNKČNÍHO SPORTOVIŠTĚ				FORMÁT 8 x A4
DATA: 03/2021				
Č. ZAKÁZKY 03/2021				
STUPEŇ ÚS/DP/PS				
VÝTIŠK				
NÁZEV: KLADĚČSKÝ PLÁN OPLOCENÍ				1:100
				D.05